

Čtenáři a čtení v ČR

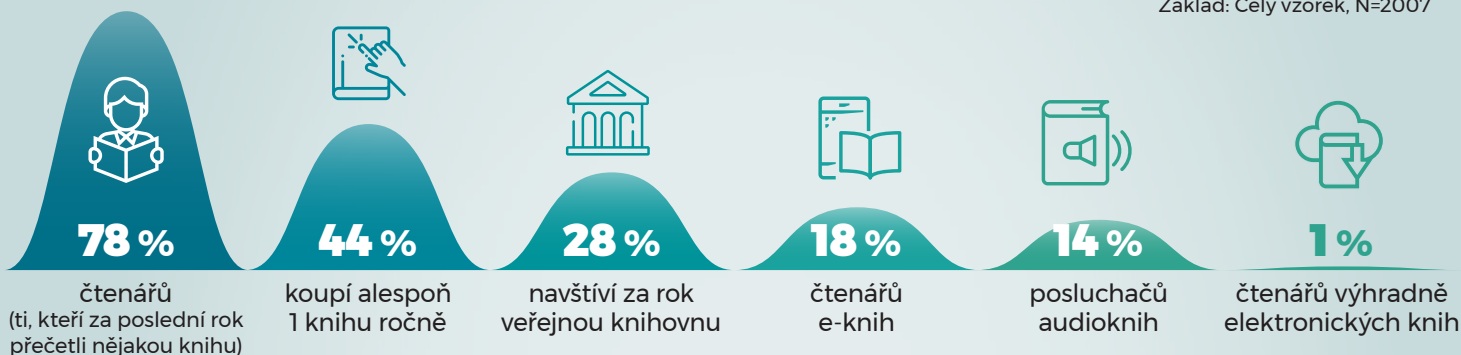
(populace ve věku 15+)

2018

Vztah ke čtení

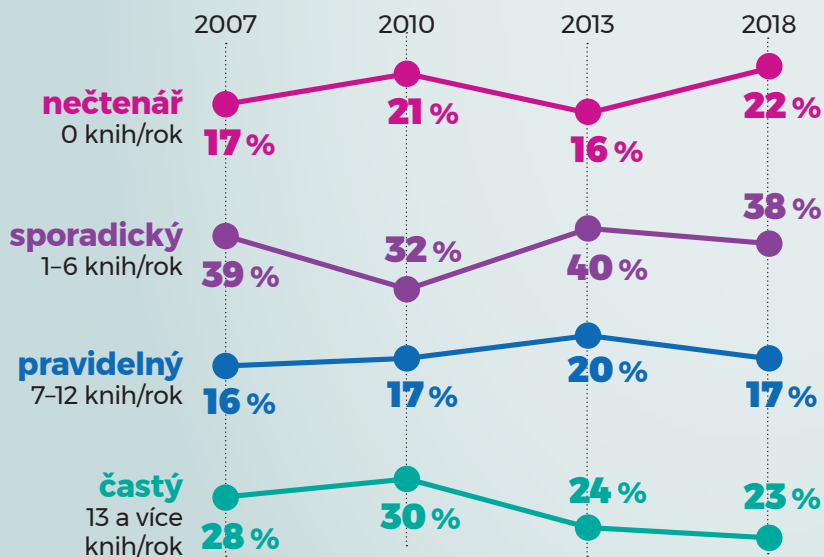
V české populaci aktuálně najdeme:

Základ: Celý vzorek, N=2007



Různé typy čtenářů v průběhu let

Základ: Celý vzorek, N (2007) = 1551, N (2010) = 1550, N (2013) = 1584, N (2018) = 2007



„Asi je špatné, že nečtu knihy, pokusím se to změnit.“ (muž 55-64 let)

*„Bez knih by nebylo“
vědomostí.* (muž 45-54 let)

Kolik knih průměrně přečtou za rok?

Základ:
Celý vzorek,
N=2007

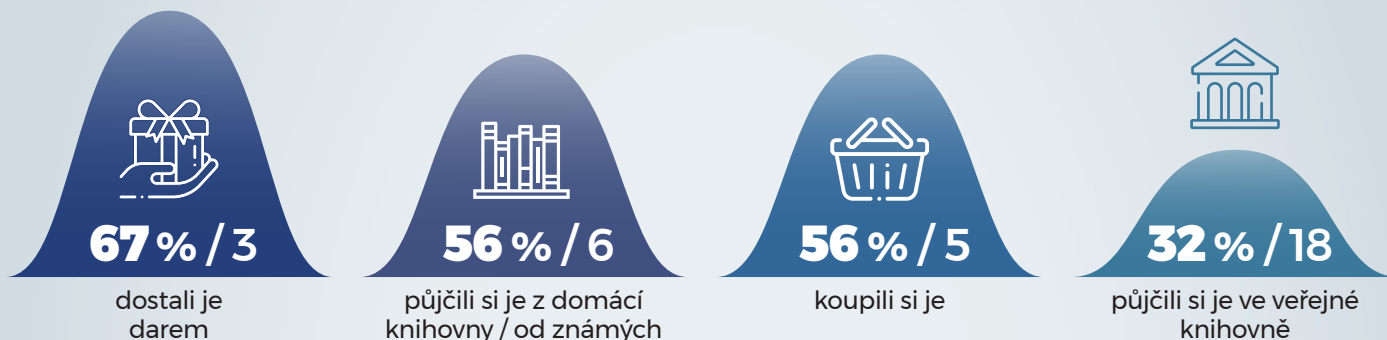


*Ti, kteří za poslední rok přečetli nějakou knihu

Výběr knih a zdroje získávání


Způsoby získávání tištěných knih* / průměrný počet knih takto získaných** (v posledním roce)

Základ: * Alespoň zřídka čtou tištěné knihy, N=1553, ** Získali tištěné knihy uvedenými způsoby, N=různé



Tištěné knihy nejčastěji nakupujeme

Základ: Koupili si knihy v posledním roce, N=860




Za knihy jsme v posledním roce utratili

Základ: Koupili tištěnou nebo elektronickou knihu, N=881



Jak získáváme informace o knihách

Základ: Celý vzorek, N=2007



„ Více informací na dostupných místech o nabídce nových knih za dobrou, rozumnou cenu. “
(žena 45-54 let)

Rodina, škola, knihovna

Předčítání v dětství

Základ: Celý vzorek, N=2007

67% dotázaných v dětství někdo alespoň občas předčítal

65% mužů

70% žen

74% dnešních čtenářů

46% dnešních nečtenářů



Předčítání dětem

Základ: Rodiče a prarodiče, N=1438

73% rodičů a prarodičů předčítá alespoň občas svým dětem či vnoučatům

58% mužů

86% žen

81% čtenářů

46% nečtenářů



Knihy jako dárek

Základ: Celý vzorek, N=2007

70%

dotázaných v dětství dostávalo alespoň občas knihy jako dárek

67% mužů

73% žen

78% dnešních čtenářů

41% dnešních nečtenářů



Vztah k povinné školní četbě v dětství

Základ: Celý vzorek, N=2007

„Ve škole by měli číst zajímavější knížky. To, co čtou, děti nebaví a potom jsou ze čtení otrávení.“

(Žena, 35-44 let)

Chodili jsme v dětství do veřejné knihovny?

Základ: Celý vzorek, N=2007

ano, pravidelně (téměř každý týden)

22%

32%

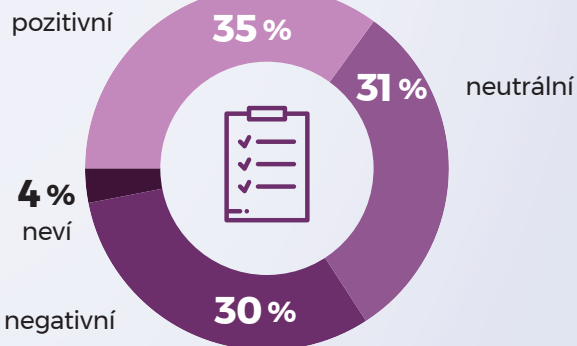
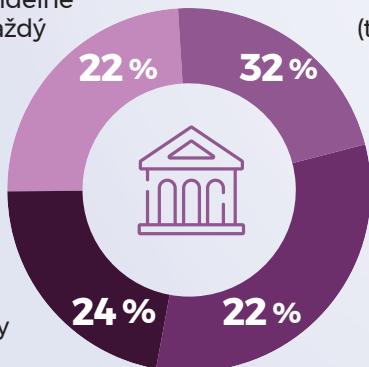
ano, občas (téměř každý měsíc)

nikdy

24%

22%

ano, zřídka (několikrát do roka)



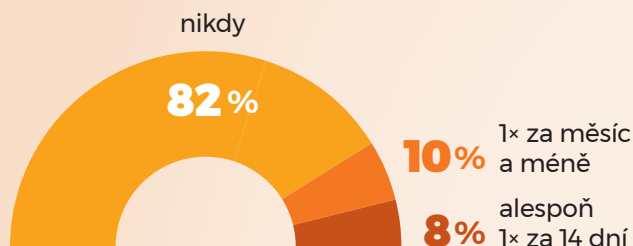
„Ve školách by mělo být více prostoru pro vyjádření dětí svého názoru na knihy.“

(Muž 15-24 let)

Elektronické knihy a audioknihy

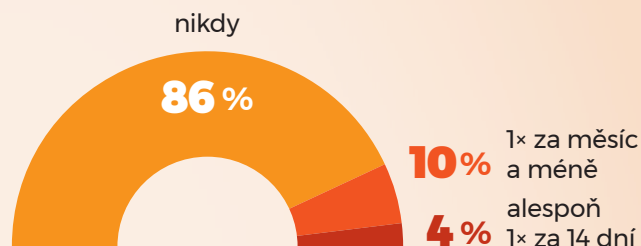
Jak často čteme elektronické knihy?

Základ: Celý vzorek, N=2007



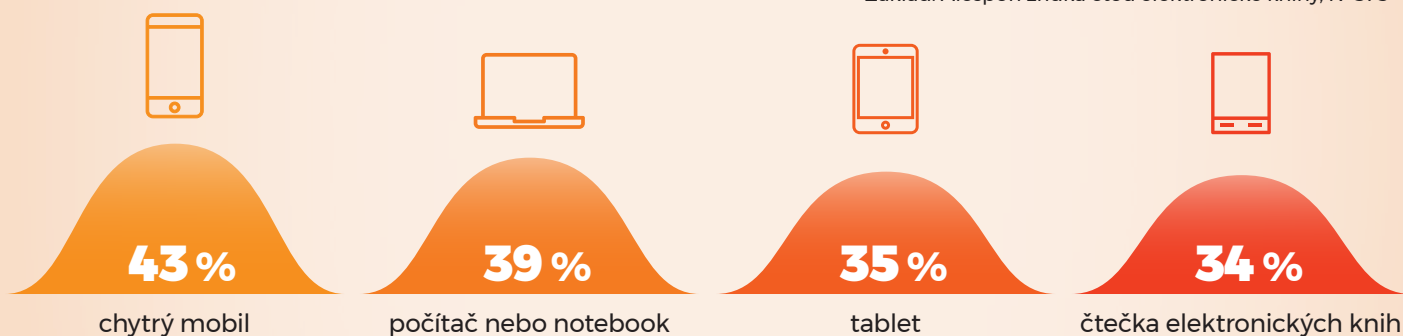
Jak často posloucháme audioknihy?

Základ: Celý vzorek, N=2007



Zařízení využívaná k četbě elektronických knih

Základ: Alespoň zřídka čtou elektronické knihy, N=375

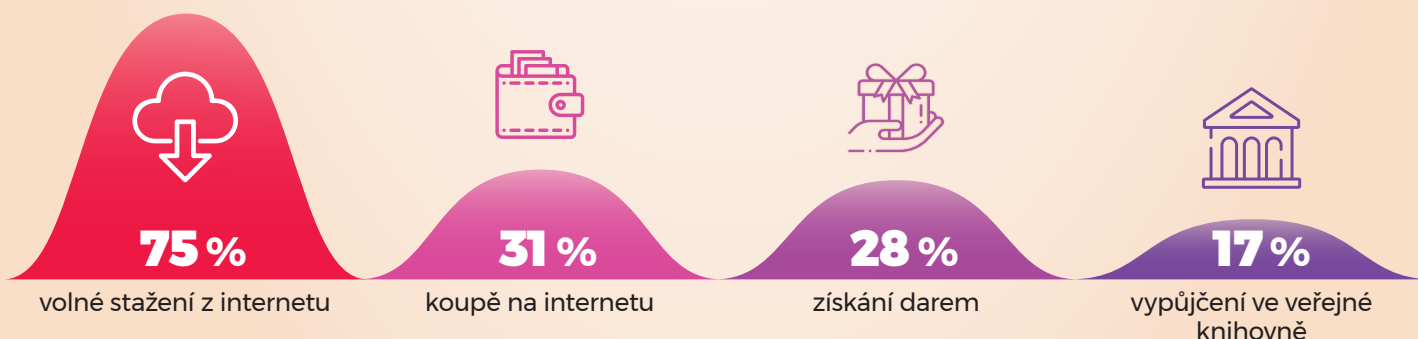


„V době internetu se méně v rodinách čte.“
(žena 55-64 let)

„Neuznávám žádné čtečky, kniha je kniha.“
(žena 25-34 let)

Nejčastější způsoby získávání e-knih v posledním roce

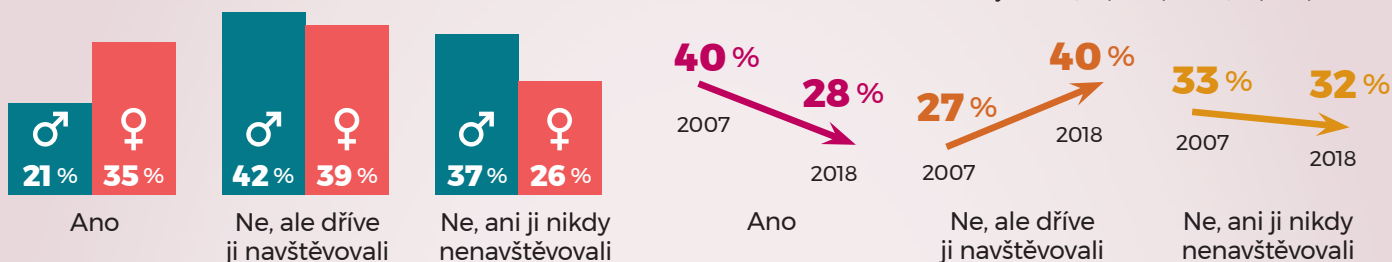
Základ: Alespoň zřídka čtou elektronické knihy, N=375



Veřejné knihovny

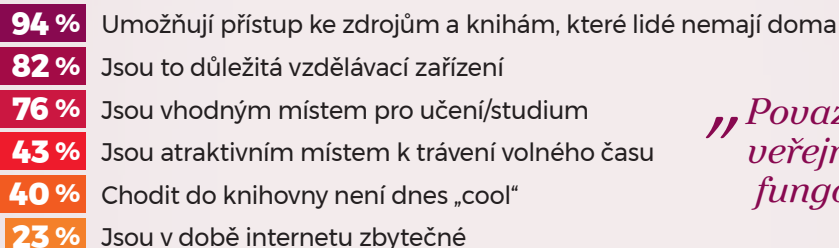
Návštěva veřejné knihovny v posledním roce

Základ: Celý vzorek, N (2007) = 1551, N (2018) = 2007



Co si myslíme o knihovnách?

Základ: Celý vzorek, N=2007



„Považuji za nutné, aby veřejné knihovny nadále fungovaly a rozvíjely se.“
(muž 45-54 let)

Spokojenost s nabídkou knih a služeb

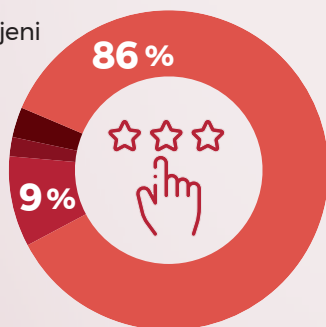
Základ: V posledním roce navštívili veřejnou knihovnu, N=570

velmi + spíše spokojeni

neví, neumí posoudit 3%

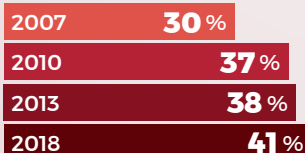
spíše + velmi nespokojeni 2%

ani spokojeni, ani nespokojeni 9%



Vysoká spokojenost se službami stoupá

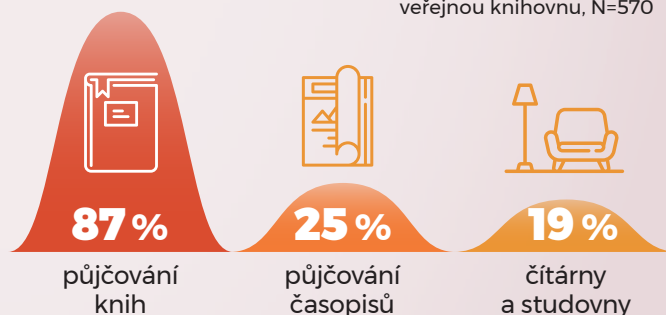
Velmi spokojeni



Základ: V posledním roce navštívili veřejnou knihovnu, N (2007) = 621, N (2010) = 588, N (2013) = 509, N (2018) = 570

TOP 3 nejužívanější služby v knihovnách

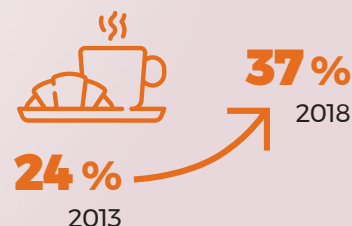
Základ: V posledním roce navštívili veřejnou knihovnu, N=570



Jakou službu by ještě knihovny mohly nabízet?

Nejčastěji lidé zmiňovali občerstvení nebo kavárnu

Základ: Celý vzorek, N (2013) = 1584, N (2018) = 2007



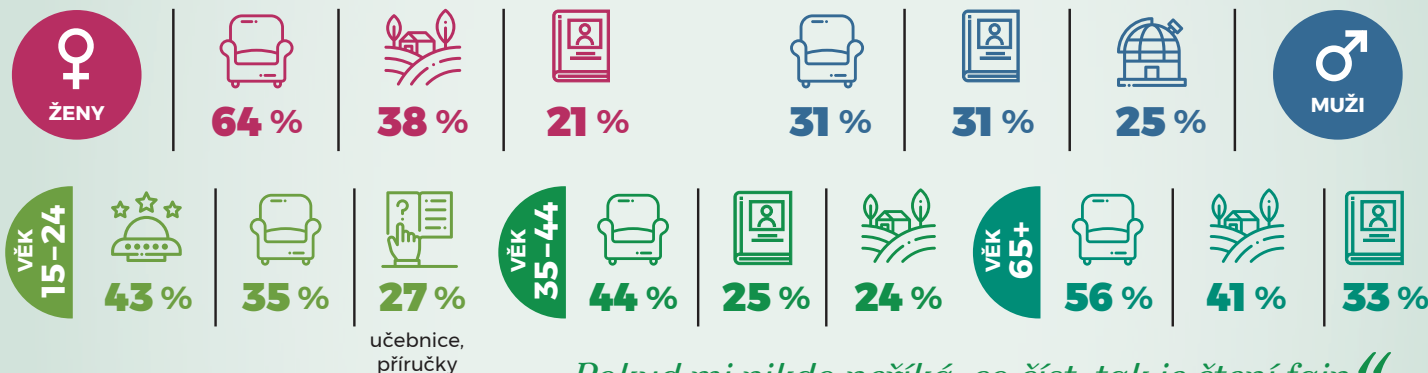
Oblíbená literatura z poslední doby

Čemu dáváme v četbě přednost?

Základ: Za poslední rok přečetli nějakou knihu, N=1575



...nemáme to ale všichni stejně... Základ: Za poslední rok přečetli nějakou knihu, N=1575



„Pokud mi nikdo neříká, co číst, tak je čtení fajn.“
(muž 25-34 let)

Nejoblíbenější autoři

Základ: Ti, kteří mají nejoblíbenějšího autora, N=540

E. M. Remarque **Danielle Steel**
Jo Nesbø J. K. Rowling
Michal Viewegh
Stephen King **Agatha Christie**

Nejoblíbenější knihy

Základ: Ti, kteří mají nejoblíbenější knihu, N=522

Harry Potter
Dobrý voják Švejk
Vinnetou Padesát odstínů šedi
Pán prstenů **Vejce a já** Zaklínač

Zdroj: Výzkum Čtenáři a čtení 2018, Národní knihovna/Nielsen Admosphere, obecná populace ve věku 15+, N=2007, květen-červen 2018. Výzkum byl realizován prostřednictvím osobního dotazování za pomoci počítače (CAPI). Data z výzkumu čtenářství 2007, 2010, 2013: Národní knihovna.



Národní knihovna
České republiky



MINISTERSTVO
KULTURY



Ústav pro českou literaturu AV ČR
Institute of Czech Literature of the CAS

nielsen

ADMOSPHERE